

# Spojovníček

apríl - jún 2010

číslo. 9

*Veľkonočný zajko otvára nám jar,  
pozná, figliar veľký, presne kalendár.*



# Kalendár udalostí

## **APRÍL:**

1.4. – Deň vtáctva

Veľká noc

Mesiac lesov

22.4. – Deň Zeme



## **MÁJ:**

Mesiac lásky

Deň matiek

1.5. - Sviatok práce

8.5. – Deň víťazstva nad  
fašizmom

## **JÚN:**

1.6. – MDD

Deň otcov

21.6. – prvý letný deň

Koniec školského roka





# ÚVODNÍK

Milí žiaci, ten čas letí, sniežik z polí hneď uletí.

Mesiac lesov **v apríli** máme,  
jarné kvietky na lúkach zbadáme....

Snežienka, fialka, tulipánik kvitne,  
a tu zrazu mesiac **máj** nám svitne.

Prijímačky deviatakov čakajú,  
preto na dobrých známkach makajú.

Do života sa musia pripraviť,  
zlé známky preto treba hneď opraviť.

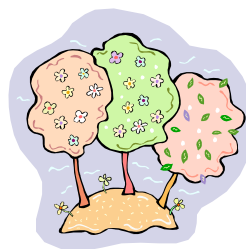
A zrazu je tu teplo , **jún** príde,  
DEŇ DETÍ-Váš sviatok nadíde!

A už tu bude vytúžená chvíľa,  
prázdniny prichádzajú - to je sila!

Predtým však písomky zvládnuť treba,  
keď zlá známka príde, bude beda.

Ale Vy ste šikulky, dostanete jednotky.

Vďaka všetkým, čo vás radi mali,  
múdrost' rozumu a srdca vám odovzdali.





# Spevom k srdcu

Dňa 11. februára 2010 sa niesol priestormi knižnice Juraja Fándlyho detský spev. Konal sa tam 15. ročník speváckej súťaže „**Spevom k srdcu**“. Atmosféra bola skutočne slávnostná a porota mala neľahkú úlohu vybrať z 23 súťažiacich tých najlepších. Nakoniec rozhodla nasledovne:



V kategórii mladší žiaci:

1. miesto – Stojková Sandra, 4.A
2. miesto – Mihók Kristián, 1.A
3. miesto – Karvaiová Nikola, 4. A



V kategórii starší žiaci:

1. miesto – Karvai Tomáš, 6.A
2. miesto – Benčúrik Branislav, 5.A
3. miesto – Bačíková Katarína, 7.A

Keďže všetci súťažiaci boli výborne pripravení, odmeňovaniu nebolo konca-kraja. Každý si odniesol nielen sladkú, ale aj vecnú odmenu.

**Tešíme sa opäť o rok!**

# Hollého pamätník



Súťaž v umeleckom prednese poézie a prózy sa koná na našej škole každoročne, pod vedením pani učiteliek Hagarovej a Horváthovej. Tento rok to bol už 6. ročník Hollého pamätníka, ktorý prebiehal 23.3.2010 v knižnici JF. Žiaci súťažili v troch kategóriách, boli veľmi dobre pripravení a trochu „potrápili“ porotu.

A tu sú tohtoroční úspešní recitátori:

## I. kategória:

1. miesto – Tamara Blahová, 2. A
2. miesto – Simona Pockodyová, 3. A
3. miesto – Marek Horváth, 3. A



## II. kategória:

1. miesto – Branislav Benčúrik, 5. A
2. miesto – Sandra Stojková, 4. A
3. miesto – Boženka Stojková, 4. A



## III. kategória:

1. miesto – Magdaléna Hrebíková, 8. A
2. miesto – Lucia Pinčeková, 7. A
3. miesto – Karin Šípošová, 7. A



Osobitnú cenu poroty dostali Nikola Karvaiová a Táňa Romanová zo 4. A triedy.

Víťazom srdečne blahoželáme!

Izabela Toráčová, 8. A

## Dobrý kamarát.

Můj přítel byl odložen na kramářské sídliš-  
ku - Limčianska, kde žije můj dobrý kamarád, kterého  
přezývám „Flora“.

Spomali sme sa v jednom obchode, v ktorom  
som práve nakupovala. Keď som vyhodila v obchode,  
ktorý je na našom sídlisku veľmi známym, pretože tam  
chodí každý rok niekoľko nakupovať, krasu sa (predsa)  
predsa mnohým týmal. On ako bleba v ústach má.

Keďže som po chodník do domu som mala zvláštny  
pocit, ako keby ma niekto sledoval, ne mala som strach  
stáť sa. Krasu som počula divný šušľavý mušňavý  
hlas, ktorým ma miha volal: „Prídem, počkaj niečo tu  
nypadať...“ Krasu sa mi rozbehlo od strachu, pomaly  
som sa okčila a potom mi složil do rúk moju práva-  
ničku, ktorú som po ceste strabila. Mój strach, ktorým  
som počula, krasu sa miha odpadol. „Dalejsem  
si, ako som od teba ničakala,“ povedala som. V  
duchu som si mák pomyslela: „Pôde, by máš ale  
veľmi veľký nos a okrem toho si aj veľmi škare-  
dý!“ Spomala som sa v mojich myšlienkach a  
vredomila som si, že stále stojí pred mnou a  
niečo mi hororí. Pozrel ma na kolofu a ja som  
náhločila.

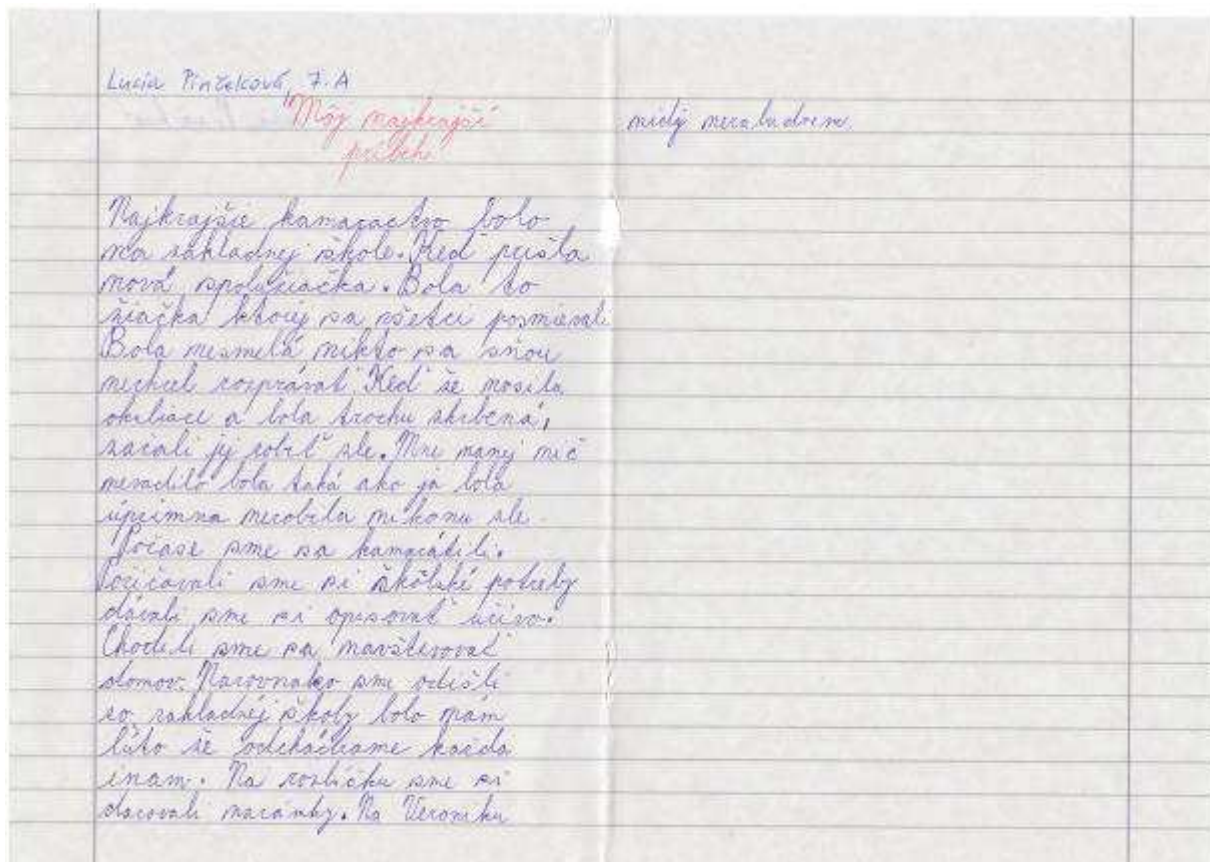
Po ceste som sa domedela, že sa volá Ignác,  
ale nikdy mu hororia Flora. Spomala som sa, že  
práve práve Flora. Keď mi rozprával príbeh v  
deťstva, že bol veľmi silný a ako škola má zaklad-  
ný škole nypichol svoje učiteľke v cvrnokov oku.  
Vedli sme do domu, kde bolo veľa mojich kamará-  
tov a radli sme si ľu odu. Spomali sme si  
kolofu a ja som si musela odskočiť na WC.  
Po ceste na WC som strabila moju kamarádku Ja-  
kusu a spomala som sa: „Akto je ten chalan, ktorým

# TVORIVÝM PEROM



V marci – mesiaci knihy, zorganizovala pani učiteľka Gažovičová literárnu súťaž „Môj najkrajší príbeh“, do ktorej sa zapojili žiaci II. stupňa. Práce boli vyhodnotené nasledovne:

1. miesto – Lucia Pinčeková, 7. A
2. miesto – Kristína Tanková, 9. B
3. miesto – Izabela Toráčová, 8. A



# Anketa



Veľká noc prichádza, každý sa raduje,  
dievčatko spod Tatier vajíčko maľuje.

**Našich verných čitateľov sme sa spýtali, či sa tešia na Veľkú noc a ako budú tráviť veľkonočné sviatky?**

Budem šibať maminu, babku a ocina. Dáme si nejaký rožtek, jogurt alebo syrček. Dal by som si chleba so salámom. **Kristián, 1. A**

Teším sa na Veľkú noc. Mám šibák. Vyšibal som si vajce. Na Veľkú noc robievam vajíčka.

Najradšej vajce maľujem. Vyšibal som mamu. Babka lepí vajíčka. **Marek, 3. A**

Neviem, kde sa budem tešiť? Teším sa na cirkus. **Dávid, 1. A**

Mám rada Veľkú noc. Robím vajíčka. Maľujem vajíčka. Mama robí ovečku.. Babka pečie koláčiky. Tato nás vyšibe – mamu, mňa a sestru. **Simonka, 3. A**

Budem sa hrať, kukat' a kresliť. **Lubko, 1. A**


Ja sa teším na Veľkú noc. Šibem dievčatá šibákom.. Oblievam dievčatá.. Vyšibal som si peniaze a vajíčka. **Dávid, 3. A**

Ja budem maľovať vajíčka. Budem šibať. Mamu vyšibem tak, že bude mať žeravú ryť.

**Kevin, 1. A**

Pani učiteľka: Prečo hovoríme, že vajíčka sú veľkonočné?

**Samko, 1. A**: Lebo sa jedia na Vianoce.



## Hádanka

Na halúzku vyšli  
pritúliť sa myšky.  
Slniečko im pošušky  
hladká sivé kožušky.

Čo je to?

B \_\_\_\_\_ a



# 22. apríl - Deň Zeme



Milí žiaci, viete, čím je mesiac apríl zaujímavý pre prírodu? Áno, je jar, všetko rastie, kvitne, rodia sa mláďatá, slnko svieti, ... všetko okolo nás ožíva, raduje sa z teplého počasia a my tiež.

Pre ľudí, ktorým záleží na prírode a životnom prostredí, je apríl významný aj tým, že sa na celom svete oslavuje medzinárodný sviatok Zeme. Tento sviatok voláme DEŇ ZEME. Prvý Deň Zeme na svete sa konal 22. apríla 1970 v Spojených štátoch amerických (USA). Vtedy ľudí trápil problém znečisteného ovzdušia, tak sa rozhodli protestovať. Odvtedy sa v tento deň konajú rôzne akcie pre životné prostredie, prírodu, jej ochranu.

Aj Vám, deti, záleží na životnom prostredí? Vyjadrite to slovom, kresbou, ako ochraňujete našu prírodu.

Svoje práce odovzdajte do konca apríla pani učiteľke Čiernej.

Najlepšie budú vystavené a Vás čaká sladká odmena!





# Zábavná školička

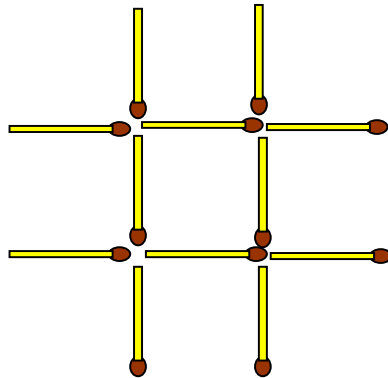


# Matematické okienko

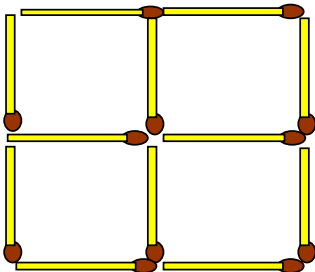


Tentokrát si vás preskúšame pri riešení zápalkových hlavolamov.

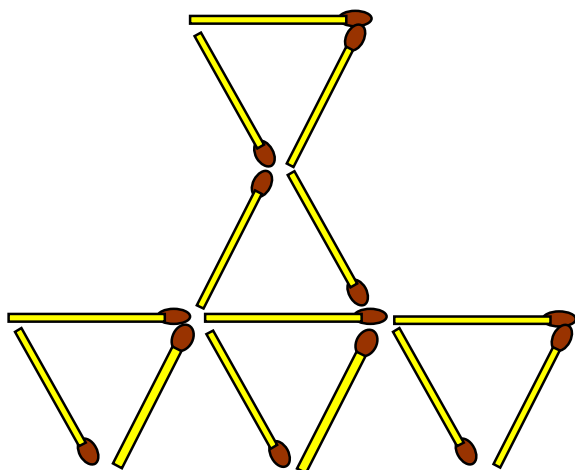
1. Ak z dvanástich zápaliiek na obrázku preložíte tri vytvoríte tri štvorce, ak štyri, vytvoríte kríž.




2. Koľko zápaliiek musíte odstrániť z obrazca, aby v ňom neostal nijaký štvorec?



3. Obrázok sa skladá zo 5 trojuholníkov. Premiestnite tri zápalky tak, aby vzniklo 6 trojuholníkov.



Riešenia hlavolamov posielajte p. učiteľke Horňákovej.  
Správnych lúštitel'ov čaká odmena.






# Naše práce



Dávid Ševčík, 1. A



Lenka Nosická, 6. A



Peťo Biháry, 4. A



Marek Horváth, 3. A

# Na zelenej vlne

## Apríl

Mesiac bláznivý, daždivý, mesiac lesov, mesiac, v ktorom oslavujeme deň Zeme. No tento rok hlavne mesiac, keď slávime Veľkonočné sviatky.



S Veľkonočnými zvykmi sa naplno začínalo na **Kvetnú nedeľu**. V kostole sa posväcovali bahniatka, ktoré chránili pred bleskom a ohňom. Na **Zelený štvrtok** sa uväzovali zvonky, ktoré mlčali až do Bielej soboty. Namiesto zvonov sa používal rapkáč. Skoro ráno dievčence utekali k potoku poumývať sa. Pri tom spievali vode :

*“Vodička čistučka,  
Kristova matička,  
omývaš brefty, korene,  
omývaj i mňa, biedne,  
hriešne stvorenie.”*

OmalovankyZadarmo.sk



Na Zelený štvrtok gazda prvý krát vyhnal dobytok na zelenú pašu. S **Veľkým piatkom** prišiel zákaz hýbania so zemou a akejkolvek práce na poli. Dievčatá, ktoré sa chceli vydať, hádzali do potoka jedľové vetvičky. Tie podľa točenia im mali ukázať odkiaľ budú mať ženícha.

Na **Bielu sobotu** sa v domoch pieklo a varili sa obradné jedlá. Piekol sa najmä chlieb a koláč nazývaný paska. Varili sa klobásky a údené mäsko, syr uvarený z vajícok a mlieka. To všetko na **Veľkonočnú nedeľu** skoro ráno v kostole posvätili. Potom celá rodina zasadla k spoločnému stolu. Dievčence v nedeľu maľovali vajíčka a mládenci pletli šibáky z vrbových prútov. Počas **Veľkonočného pondelka** chodili mládenci po dedine a šibali, no hlavne polievali dievčence vodou, aby boli pekné a zdravé. Pri tom spievali:

*„Šibi-ryby masné ryby, kus koláča od korbáča, kázal Kadlec aj Kadlečka,  
abys dala tri vajíčka : jedno biele, druhé čierne a to tretie zabarvené, to je moje potešenie“.*

Obdobie jarých sviatkov sa končilo na Juraja. Ľudia začínali pracovať na poli, aby boli na zimu pripravení a dobre zásobení. Aby mohli sláviť ďalšiu Veľkú noc.

## Máj

Je považovaný za najkrajší mesiac v roku. Všade naokolo sa niečo deje a chystá. Z trávy vykukujú žlté púpavy a biele sedmokrásy, ponad líku poletujú motýle s krásnymi krídlami a v tráve sa hmýri drobný hmyz. Všetko vonia novotou. Vtáci vyspevujú jeden cez druhého. Náladu nám môžu pokaziť traja zmrznutí – Pankrác, Servác, Bonifác. To sú ale posledné dni, keď sa môžu objaviť v noci prízemné mrazy.

### *Máj, máj, máj zelený, bez koreňov sadený*

Že tomu nerozumieš? Nevadí. Májom sa tu myslí zrezaný strom, ozdobený stuhami, ktorý v minulosti mládenci stavali pred dom svojej milej. Dnes sa v tejto tradícii pokračuje stavaním mája na námestí v mestách i na dedinách.

### **Had alebo jašterica ?**

Mnoho ľudí si myslí, že každý beznohý živočích, ktorý sa plazí je hadom. Na to dopláca i naša beznohá jašterica, **slepúch lámavý**. Jeho šťastím je, že je nočný živočích. Cez deň sa skrýva v tráve, v noci ožíva a loví hmyz, dážďovky, slimáky a červy. Hoci má hadovité telo, hlavu má ako jašterica. Najviac sa ako jašterica prejaví v nebezpečenstve. Nechá svoj krehký chvost v tráve a odplazí sa preč.

Slepúchy zimu prespia v dutine alebo opustenej nore. Zobudia sa až koncom marca. Vyjdú na slniečko a vyhrievajú sa. Slepúch lámavý je zákonom chránený, za jeho usmrtenie sa platí pokuta.



## Jún

V mesiaci júni je najkratšia noc a najdlhší deň. Je deväť hodín a vonku je ešte svetlo. V prírode to žije. Rodičia sa snažia vypipláť mladé, aby boli na zimu dosť silné. Spev vtákov utícha. Majú plné zobáky práce. Musia nakŕmiť mláďatá, ktoré prišli na svet holé a slepé. Zohrievajú ich až kým im nenarastie perie.

Jún je posledným mesiacom školského roka ,už sa tešíte na prázdniny. Iba Medard ich svojou kvapkou, čo štyridsať dní kvapká, môže pokaziť.

### *Na svätého Jána otvára sa brána.*

Obdobie okolo 21. júna – letný slnovrat – bol u Slovanov významnou udalosťou roka, keď uctievali Slnko a Oheň. V kresťanskom kalendári je 24. jún sviatok narodenia Jána Krstiteľa. Na tento deň sa posunuli slnovratové zvyky, ktoré začali volať svätójanskými. Ohne, ktoré pálili a preskakovali, volali aj Vajano. Pravda, preskakovali ich len tí najsmelší mládenci.

V svätójánsku noc malo zbieranie liečivých rastlín čarovnú noc. O polnoci vyhárili zo zeme tajomné belasé plamienky, ktoré ukazovali cestu k pokladom. Vraj.

Liečivé bylinky je najlepšie zbierať ráno. Zbierame ich do košíka, aby sa nám nezaparili. Potom ich doma dáme sušiť na suché ale nie veľmi slnečné miesto, najlepšie do prievanu (kde cirkuluje vzduch)-buď zviazané do kytičky a zavesené alebo rozložené na plachte. Po usušení ich skladujeme v sklenenom uzavretom pohári alebo v plátenných vreckách. Dobré nám poslúžia v zime ako dobrý teplý čaj pri rôznych ochoreniach. No nezabudni, **zbierame len to čo dobre poznáme.**

Na záver dobrý tip :

Prekreslí si obrázok na tvrdý papier, vystrihni a nalep na okno tvojej izby. Nech trochu jari je i tam.







# Zábavná školička

**NEHÁDAJ SA, UHÁDNI!**

Lezie pavúk po oblohe,  
zlatý lúč má v každej nohe.

K ružičke sa túli pán.  
Hádaj, aký?

Tak žiarivo žltý kvet,  
každým rokom krásli svet.  
Deti vance upletú,  
spievajú si, jar je tu!


Mám krásne belasé kvietky,  
ktoré pripomínajú:  
Nezabudni na mňal!

Ktoré kvety zdobia breh,  
keď je na ňom ešte sneh?

Príprava: Sávka Chovanová

11

# Tu si sám hlavu lám



Naopak **JAR** prečítaš **. . .**, dobre sa okolo pozeraj, či je to naozaj tak.

Do vody padne a nežblnkne. Čo je to? S . . . o

**Rozlúštiš tento telegram? PSZZZS**

Tak skús teraz: Prí . . . . /sa/ z . . . dz . /zo/ /zi . . . . o/ sp . . . u.

**Tieto slová nám prezradia názov liečivej bylinky. Poskladaj ho z posledných písmen slovíes!**

češem          dieťa          ráta          čítať          opatrný          žije          láskavá  
ber          zdravie          počíta          mieri


\_\_\_\_\_ n \_ dúska

**Roztried' jednotlivé slová:**

Podstatné mená

Prídavné mená

prísada  
horúci  
kúpeľ  
voňavý  
olej  
bylinkové  
vankúšiky  
sirup  
liečivý  
čaj  
kloktadlo  
hojivý  
obklad





# VTIPKOVANIE

---

Učiteľ sa pýta žiakov: - Deti, kto mi povie, čo je to balzam?

Prihlási sa Jožko a vraví: - Prosím, to je masť, ktorou natrú mŕtveho, aby dlho žil.

---

V škole:

- Mirko, utvor množné číslo od slova nedeľa!



- Prázdniny!

---

- Ocko, prečo sa musím učiť angličtinu?

- Vieš, synček, po anglicky hovorí pol sveta.

- A to nestačí?

---

Príde Janko domov zo školy. Otec sa ho pýta:

- Písali ste dnes písomku?

- Áno.

- Koľko si vedel otázok?

- Dve.

- A aké?

- Meno a priezvisko.

---



Pani učiteľka sa pýta Ferka:

- Vedel by si mi povedať, ako vzniká rosa?

- Áno, prosím. Zemeguľa sa tak rýchlo točí, že sa až spotí.

---

- Jano, prečo piješ tak veľa vody?

- Zjedol som jablko a zabudol som si ho umyť.

---



# Deň matiek



## VŠETKY MILOVANÉ MAMY

Kto rozpovie rozprávku? S kým nebojím sa, keď sa bojím?

Kto mi dá ruku na hlávku a nazýva ma mojou, mojím?

Kto navarí a napečie? A kto aj dušu láskou sýti?

Kto je môj smiech a bezpečie? Kto s nami dýcha, bdie a cíti?

S kým nám je vždy tak ohromne? A pri kom aj zlé, aj tma zjasnie?

Kto smúti, keď je smutno mne? Kto ráno zažne, večer zhasne?

To všetko mama. Mamka, Ty!


A všetky milované mamy.

Budeme aj v sne usmiati,

kým Ty, mamička, budeš s nami.

Milé deti, druhú májovú nedeľu si pripomíname veľmi pekný sviatok – Deň matiek.

Nezabudnite tú svoju potešiť kytičkou, drobným darčekom, ale hlavne pekným slovom, či božtekom na líčko. Skrátka, vyjadriť jej, že ju veľmi ľúbite!



# Z našej kuchyne...

## Milí žiaci!

Ak Vám zo sviatkov Veľkej noci zostali všakovaké sušienky, keksíky a medové vajíčka, a sú také tvrdé, že by sa na Vás vaše zúbky hnevali, môžete ich postrúhať, pomlieť alebo pomrviť na malé kúsky a zmiešať s rozpusteným maslom. Masu dáte do sklenenej misy a udlabete rukami. 2 šľahačkové smotany a 2 jemné tvarohy zmiešate s pripravenou želatínou a vylejete na masu z keksov. Dáte do chladničky stuhnúť. Navrch poukladáte rôzne druhy ovocia a podávate chladené.

NEZABUDNITE, že v máji majú sviatok Vaše mamičky.

**Keď má sviatok mamička, daj jej pusku na líčka. Pohladať jej pekné vlásky, povedz slová plné lásky: Najradšej Ťa mamka mám, niečo pekné ti dnes dám.**

Spolu s mamičkou si môžete pochutnať na BANÁNOVÝCH ZÁKUSKOCH.

Potrebujete: 5 vajec, 5 PL mletého cukru, 5 PL hl. múky, marhuľový džem, trochu postrúhanej čokolády

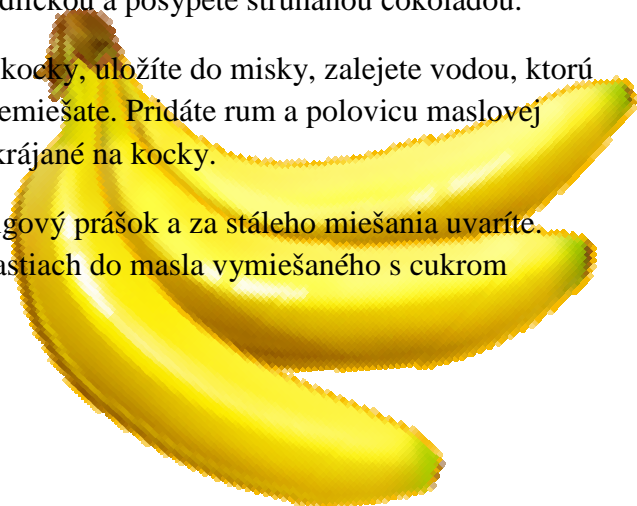
Plnka I: 2 veľké banány, 2 PL rumu, 2/3 hrnčeka vody, 2 PL kakaa, 2 PL ml. cukru

Plnka II: 3/4 hrnčeka mlieka, 2 PL vanilkového pudingu, 1/2 hrnčeka ml. cukru, 3/4 kocky masla, 2 PL rumu

Z bielkov a cukru vymiešate sneh, pridáte žĺtky, múku a cesto vylejete na vymastený a vysypaný plech. Upečiete. Vychladnutý plát rozkrojíte po šírke na polovicu. Jednu polovicu plátu potriete džemom, dáte plnku s banánom a necháte postáť. Potom múčnik potriete maslovou plnkou, urobíte vlnovky vidličkou a posypete strúhanou čokoládou.

Príprava plnky I: Polovicu plátu nakrájate na kocky, uložíte do misky, zalejete vodou, ktorú ste uvarili s kakaom a ml. cukrom a zľahka premiešate. Pridáte rum a polovicu maslovej plnky, znova premiešate a pridáte banány pokrúpané na kocky.

Príprava plnky II: V mlieku rozmiešate pudingový prášok a za stáleho miešania uvaríte. Vychladnutú pudingovú kašu pridávate po častiach do masla vymiešaného s cukrom a nakoniec pridáte rum.




# Naše šikovné ruky...



**J**ar je tu. Privítajme ju veselo - obrázkami s farebnými motýlikmi, kvietkami i zvieratkami. Potrebujeme iba pastelky, či voskovky, farebný papier, nožnice a na ovečky aj trocha bielej vlny od babičky, iste Vám ju podaruje. No a lepidlo a už len tvoríme...

Takto sa pohrali žiaci pod vedením p. uč. Horváthovej, milé však?



*A teraz niečo pre tých, čo majú viac času, sú trpezliví a využijú svoju fantáziu. Vyskúšali piatáci a deviataci.*

**O**zdobné papierové medaile na pripnutie. Ozdobiť možno tričko, aktovku, športovú tašku odmenou za výkon alebo darček mamičke ku Dňu matiek, či kamarátovi ku sviatku.



**Čo budeme potrebovať:** papierové skartované papiere / to je odpad z kancelárie, ktoré robí špeciálna mašinka /, tapetové lepidlo alebo hocijaké, ktoré je vodou riediteľné, kartón, novinový papier, nožnice, temperové farby, štetec, zatvárací špendlík veľkosti medaile, lepiacu pištoľ na jeho prilepenie a ak chceme lesklé, tak trochu laku alebo klovatiny, no a mixér na rozmixovanie papierovej masy na papierovú kašu.

Najskôr nastriháme papierové prúžky na menšie, ako to vidíte na hornom obrázku. Navlhčíme ich vodou, v ktorej sme rozriedili lepidlo, necháme trochu postáť a premiešame. Zmes musí byť rovnomerne vlhká.



Z kartónu vystihneme rôzne guľaté veľkosti medailí, ktoré oblepíme novinovým papierom natretým za pomoci štetca tým istým rozriedeným lepidlom. Necháme zaschnúť. Zmes opatrne začneme mixovať tak, aby vznikla papierová kaša. Pokiaľ je veľmi hustá pridáme trochu lepidlovej vody, nie však veľa. Túto papierovú masu sa za pomoci vlastných prstov budeme iba z jednej strany vrstviť a natláčať na povrch guľatých kartónov. Tu sa neponáhľajte, treba byť trpezlivý a skutočne pracovať precízne a zmes pekne zarovnávať ako, keď sa hráte na pieskovisku. Na spodnom obrázku už vidíte ako je papierová zmes natlačená, zarovnaná, že nevidno spodnú základnú časť kartónu. Opäť necháme zaschnúť, tentoraz cez noc, nie však na radiátor, zvlhli by sa. Pretrieme bielou temperou, ktorá nám urobí pekný podklad pre ďalšiu záverečnú prácu a tou je samotné maľovanie motívu medaile. Nakoniec je na rade zatvárací špendlík a je hotovo.



# Redakčná rada

Mgr. Elena Čierna



Mgr. Andrea Horváthová

Mgr. Mária Mončeková



Mgr. Elena Pavlíková

Mgr. Monika Bočková



Mgr. Ľudmila Horňáková

Mgr. Oľga Radvániová

